

## 準備するもの



## 資料集からダウンロード

- 事前学習シート① プールに入る前に…
- 事前学習シート② 水に入ったら…
- 事前学習シート③ プールの道具・用具
- 水辺の安全 総合確認シート
- 海でのできごと確認シート (4枚)

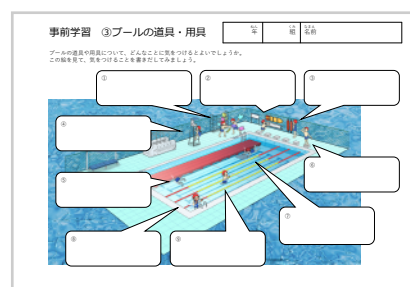
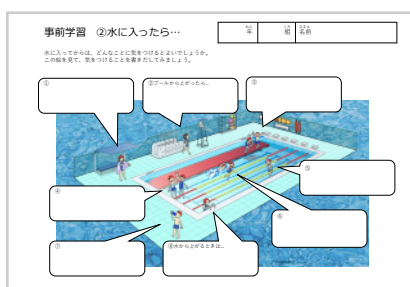
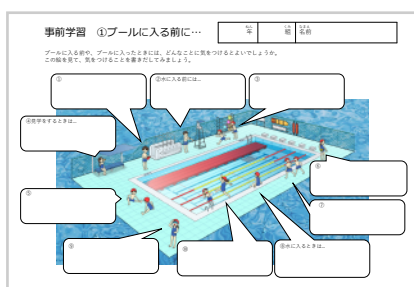
計8枚のワークシートがダウンロードできたら  
印刷をしてください。  
準備ができれば学習開始です。

# 1 プール学習について考えよう!

ワークシートの絵はプール学習の様子です。

絵をよく見て、気を付けることや関係することなどを  
吹き出しに書いてみましょう!

※ ヒントなどを見ないで、自分の力で考えてみましょう。



## 使用するワークシート 3枚

- 事前学習シート① プールに入る前に…
- 事前学習シート② 水に入ったら…
- 事前学習シート③ プールの道具・用具

## 2 今の知識を確認しよう!

『海でのできごと』を学習する前に考えてみよう!  
思いついたことをたくさん書いてみましょう。

水辺の安全 総合確認シート

わん 年	くみ 組	なまえ 名前
---------	---------	-----------

学習をする前と後で、それぞれシートに記入してみましょう。

**<学習する前に考えてみよう>**  
海に遊びに行くときは、どんなことに気をつけたらよいでしょうか。  
事前の準備や、海岸で注意することなど、思いついたことを書いてみましょう。

**<学習したあとに考えてみよう>**  
海に遊びに行くときは、どんなことに気をつけたらよいでしょうか。  
学習したポイントを思い出しながら、書いてみましょう。

—○—○—○—○—○—○—

**<発展編>**  
身近なものを使ってうく練習などの実技を行ったあとで、  
海に遊びに行くときは、どんなことに気をつけたらよいか、  
気づいたことを書いてみましょう。

### 使用するワークシート 1枚

- 水辺の安全 総合確認シート

### 3 『海でのできごと』を学習しよう!

インターネットを使って学習していきます。  
↓のサイトを開いてください。

<https://elearning.jla-lifesaving.or.jp/think/>



① 動画を見る前に、  
確認シートを使って考えてみよう!

使用するワークシート 1枚

- 海でのできごと確認シート (1枚目)

②   の動画を見てみよう!

③ 動画を見たあとに  
感想を書いてみよう!

海でのできごと 確認シート

	年	組	名前
--	---	---	----

- ① ドラマを見る前に・・・最初の場面で、水辺の安全に注意することを考えて書きましょう。
- ② ドラマを見た感想を書きましょう。
- ③ 水辺の安全に関する知識で、すでに知っていたことはありましたか。
- ④ 水辺の安全に関する知識で、初めて知ったことはありましたか。

### ④ 「学習のポイント」を考えよう!

● 海でのできごと確認シート (2~4枚目)



※ 「学習のポイント」の答えは、どちらかの  で確認ができます。ただ、すべてワークシートを記入したあとに見るのが勉強になると思います。

※ 答えが合っていることよりも、考えることが重要です。チャレンジしてみてください。



### ⑤ 水辺の安全について、ふり返りをしよう!

使用するワークシート 1枚

● 海でのできごと確認シート (1枚目)

海でのできごと 確認シート

学年	氏名

- ドラマを見る前に・・・最初の場面で、水辺の安全に注意することを考えて書きましょう。
- ドラマを見た感想を書きましょう。
- 水辺の安全に関する知識で、すでに知っていたことはありましたか。
- 水辺の安全に関する知識で、初めて知ったことはありましたか。

## 4 学習後の知識を確認しよう!

『海でのできごと』を学習後に考えてみよう!  
できるだけ思い出してたくさん書いてみましょう。

水辺の安全 総合確認シート

わん 年	ぐみ 組	なまえ 名前
---------	---------	-----------

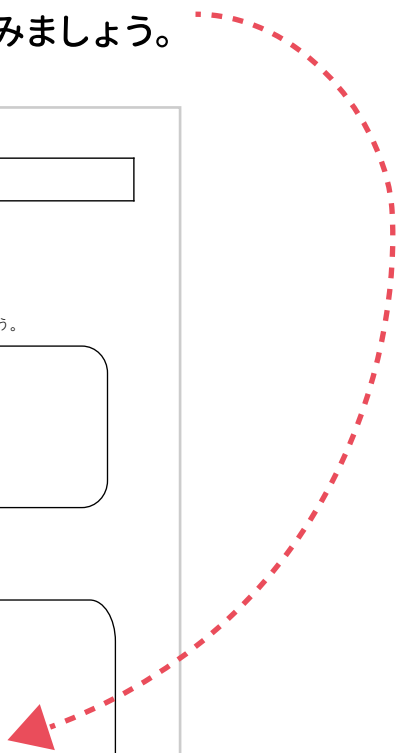
学習をする前と後で、それぞれシートに記入してみましょう。

<学習する前に考えてみよう>  
海に遊びに行くときは、どんなことに気をつけたらよいでしょうか。  
事前の準備や、海岸で注意することなど、思いついたことを書いてみましょう。

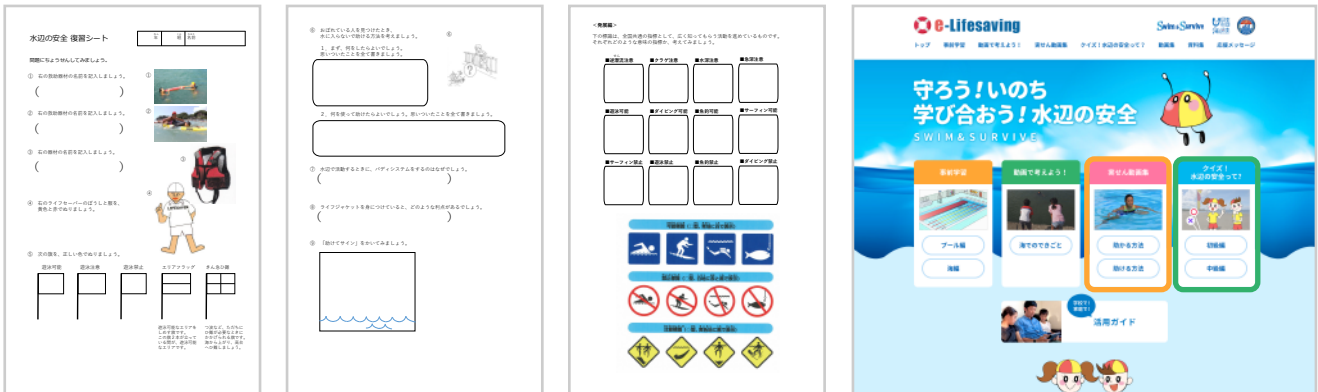
<学習したあとに考えてみよう>  
海に遊びに行くときは、どんなことに気をつけたらよいでしょうか。  
学習したポイントを思い出しながら、書いてみましょう。

—○—○—○—○—○—○—

<発展編>  
身近なものを使ってうく練習などの実技を行ったあとで、  
海に遊びに行くときは、どんなことに気をつけたらよいか、  
気づいたことを書いてみましょう。



## 5 その他の学習方法



まだダウンロードしていないワークシート『水辺の安全 復習シート (3枚)』は、  
**<実践動画集>助かる&助けるテクニック**を見たり、  
**<クイズ>水辺の安全って**に挑戦したりしてから行くと、  
 復習になってより効果的かと思います。

まだまだ見通しの持てない世の中の状況ですが、  
 水辺で楽しく安全に遊ぶことのできる準備として、  
 この教材を使ってもらえればと思います。

**一人ひとりが学んでいくことで、  
 水辺の事故ゼロをめざして。**

